


CODE WEEK BAYERN

Registrieren

Workshop organisieren – anmelden



CODE WEEK BAYERN

Registrieren

**Nach dem abschicken der Registrierung kommt diese
Nachricht**

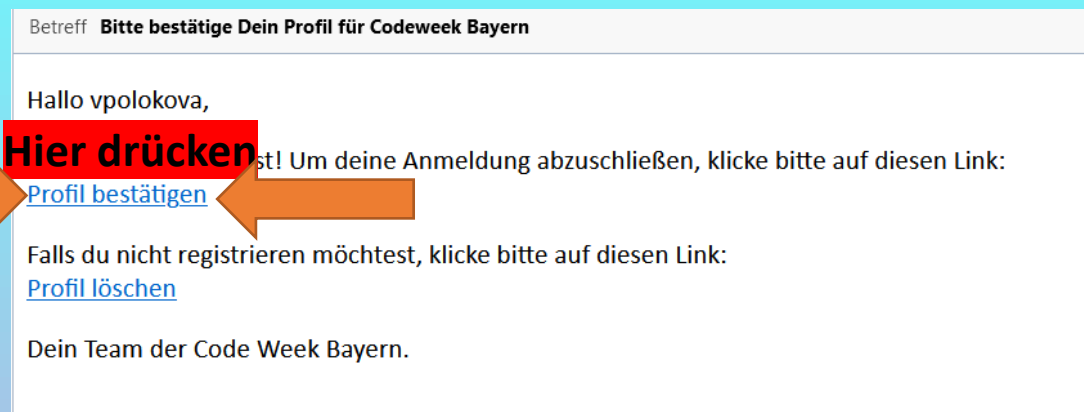


CODE WEEK BAYERN

Registrieren -> Registrierung abgeschlossen

E-Mail kontrollieren und Profil bestätigen

Nach der Bestätigung kommt diese Seite



CODE WEEK BAYERN Workshop anmelden

Jetzt kannst du in unserer Maske
deinen Workshop eintragen



**CODEWEEK
BAYERN**

Willkommen :)

Du hast bisher noch keinen Workshop angemeldet.
Na dann mal los!


[+ Workshop anmelden](#)


[Abmelden](#)



CODE WEEK BAYERN Workshop anmelden

Wenn du alles eingetragen hast bitte
auf Anlegen drucken

Ich bin damit einverstanden, dass die mit  gekennzeichneten Angaben zu meinem Workshop und die Kontaktdaten meiner Initiative/Organisation aus der Registrierung auf bayern.codeweek.de veröffentlicht werden. *

Ich bin außerdem damit einverstanden, dass die mit  gekennzeichneten Angaben zu meinem Workshop und die Kontaktdaten meiner Initiative/Organisation aus der Registrierung zusätzlich auf codeweek.eu erscheinen.

Die Code Week Bayern ist Teil der Code Week Deutschland und der Code Week EU - deswegen sollte dein Event dort ebenfalls zu sehen sein.

Weitere Infos, Fragen...

Hier drücken

Anlegen Abbrechen

en/workshop-anmelden/workshops:tx_codew... newwork...

bayern.codeweek.de enthält

Die Zustimmung zur Veröffentlichung auf hamburg.codeweek.de ist notwendig!

Hier drücken

OK

CODEWEEK BAYERN

Die Veranstaltung wurde angelegt. Wenn die Bearbeitung abgeschlossen ist, bitte die Freigabe anfordern.

Du hast für diese Veranstaltung noch keine Freigabe angefordert.

Freigabe anfordern Veranstaltungsdaten anpassen

Status **In Bearbeitung**

Titel Auftaktveranstaltung Code Week Bayern

CODE WEEK BAYERN Workshop anmelden



The screenshot shows the CODEWEEK BAYERN interface. At the top, there is a red header with the logo. Below it, a yellow message box states: "Die Veranstaltung wurde angelegt. Wenn die Bearbeitung abgeschlossen ist, bitte die Freigabe anfordern." Below this, a message says: "Du hast für diese Veranstaltung noch keine Freigabe angefordert." There are two blue buttons: "Freigabe anfordern" and "Veranstaltungsdaten anpassen". Below the buttons, there is a table with two rows. The first row shows "Status" as "In Bearbeitung" (highlighted in yellow). The second row shows "Titel" as "Aufaktveranstaltung Code Week Bayern".

Status	In Bearbeitung
Titel	Auftaktveranstaltung Code Week Bayern

Nach dem Anlegen eines Workshops, kann man alle Daten sehen und diese ändern.

Wenn alles passt, wird der Button – Freigabe anfordern – gedrückt und wir können diesen Workshop überprüfen und freigeben.

Wichtig: Nach der Freigabe, kann der Kursanbieter seine Daten immer noch einsehen, anpassen und seine Anmeldungen selber verwalten.

CODE WEEK BAYERN Workshop anmelden



**CODEWEEK
BAYERN**

Freischaltung anfragen

Du möchtest den Workshop Auftaktveranstaltung Code Week Bayern (13.01.2023) freischalten lassen?

Sobald sie freigeschaltet ist, erscheint sie im Programm und erhältst du eine Mail.

Freischaltung anfragen

- Erst nach dem klicken des Button „Freischaltung anfragen“, geht die Anfrage an uns zur Überprüfung und Freischaltung. Wir bekommen automatisch eine Push-Mail.

CODE WEEK BAYERN

Workshop anmelden

- Alle Workshops werden von uns auf Vollständigkeit der Angaben geprüft und dann freigegeben.
- Alle Workshops gehen am 15.08.2023 online

